


# ABS-Lock® III-R

L3-ST-0-50-R-M16



MoA 124-04

DIN CEN/TS  
16415:2013

DIN EN  
50308:2004

DIN EN  
795:2012, A





## Werkzeuge | Tools



17



24



24

## Sicherheitshinweise | Safety instructions

- DE** Die Anweisungen der Montageanleitung (1) und Sicherheitshinweise (2) sind strikt einzuhalten.
- EN** The information contained in the assembly instructions (1) and safety instructions (2) must be strictly observed.
- NL** De aanwijzingen in de montagehandleiding (1) en de veiligheidsvoorschriften (2) moeten strikt worden nageleefd.
- ES** Respete estrictamente las instrucciones del manual de montaje (1) y las indicaciones de seguridad (2).
- IT** È assolutamente necessario attenersi alle istruzioni di montaggio (1) e alle norme di sicurezza (2).
- FR** Les instructions de la notice de montage (1) et les consignes de sécurité (2) doivent être formellement respectées.
- PL** Należy ściśle przestrzegać instrukcji montażu (1) i wskazań bezpieczeństwa (2).
- DK** Montagevejledningens (1) anvisninger som også sikkerhedshenvisningerne (2) skal overholdes.
- CZ** Je nutné striktně dodržovat instrukce obsažené v montážním návodu (1) a v bezpečnostních pokynech (2).
- GR** Πρέπει να τηρούνται αυστηρά οι οδηγίες του εγχειριδίου συναρμολόγησης (1) και των υποδείξεων ασφαλείας (2).
- SK** Dôsledne dodržiavajte pokyny montážneho návodu (1) a bezpečnostné pokyny (2).
- TR** Montaj kılavuzunun (1) ve güvenlik uyarılarının talimatlarına (2) kesinlikle uyulmalıdır.
- NO** Det er svært viktig at instruksjonene i monteringshåndboken (1) og sikkerhetsheftet (2) følges.
- US** Необходимо строго соблюдать требования руководства по монтажу (1) и инструкции по безопасности (2).
- RO** Indicațiile din instrucțiunile de montare (1) și din broșura cu indicații de siguranță (2) trebuie respectate cu strictețe.
- FI** Asennusohjeen (1) ja turvaohjevihkosen (2) ohjeita on ehdottomasti noudatettava.
- SE** Anvisningarna till monteringsanvisningen (1) och säkerhetsmanualen (2) måste iakttas under alla omständigheter.
- HI** इंस्ट्रक्शन के निर्देशों (1) और सुरक्षा निर्देश मैन्युअल (2) में दिये गये निर्देशों का सख्ती से अनुसरण किया जाना चाहिए।
- ZH** 必須嚴格遵守裝配說明書 (1) 和安全須知單 (2) 中的指示。
- SQ** Jëpib the instruksione të sigurancës (1) dhe të parave të sigurancës (2) të përdoruesit me kujdes.

## Kontakte | Contact persons

### Vertrieb & Technische Beratung

Sales & Technical Support

+49 (0) 28 32 - 972 81 - 0

vertrieb@absturz sicherung.de

### Schulung

Training

+49 (0) 28 32 - 972 81 - 0

schulung@absturz sicherung.de






### Montagevorbereitung

Assembly

+49 (0) 28 32 - 972 81 - 260

service@absturz sicherung.de

## Mustertypenschild | Sample label

<b>[ABS]</b>	<b>ABS SAFETY GMBH</b> <sup>3</sup> Kevelaer, Germany info@absturz sicherung.de www.absturz sicherung.de	 <sup>1</sup>	 <sup>2</sup>
<b>Mustertypenschild / Sample only</b> <sup>4</sup>		<b>Chargennummer / Batch number</b> <sup>5</sup>	
<sup>6</sup> Normen / Standards	<input type="checkbox"/>	<sup>8</sup> 	<sup>9</sup> 
<sup>7</sup> Max. Nutzer gleichzeitig (DIN EN 795:2012) Max. No. of simultaneous users	<input type="checkbox"/>	<sup>10</sup> 	
<sup>11</sup> Modellnummer / Model number	<input type="checkbox"/>		
<input type="checkbox"/>	<input type="checkbox"/>		
<input type="checkbox"/>	<input type="checkbox"/>		



17



min.

6

mm

max.

26

mm





• Nm  24  
 70 Nm





**ALWAYS  
ON TOP!**

ALWAYS ON TOP!

## ABS Safety GmbH

Gewerbering 3  
D-47623 Kevelaer  
Germany

Tel.: +49 (0) 28 32 - 972 81 - 0

Fax: +49 (0) 28 32 - 972 81 - 29

info@absturzschutz.de

www.absturzschutz.de

www.protection-anti-chute.fr

www.fall-arrest.eu

RS 31. Januar 2018



youtube.com/abssafetygmbh



facebook.com/ABS.Safety